

Sådan bruger I lykkehjulet:

Lykkehjulet kan I bruge på 2 måder:

- Piktogrammerne
- Tallene

Her følger en nærmere introduktion til, hvordan I kan bruge piktogrammerne og tallene:



Piktogrammer:

Drej på lykkehjulet. I skal nu lave den aktivitet ved det piktogram, I lander på. Når I har lavet en aktivitet, kan I dreje på lykkehjulet igen og lande på en ny aktivitet.




Kravle i træer



Nyd naturen




Dans




Gemmeleg



Byg en hule



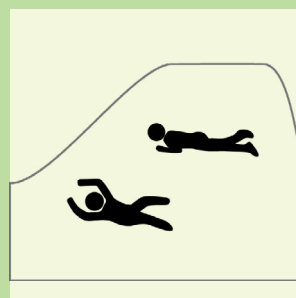
Fangeleg



Balance



Syng en sang




Tril ned ad en bakke



Leg med naturmaterialer



Find spor fra dyr



Naturparkour

Tal:

Tallene er koblet til 12 aktiviteter, I kan lave i børneskoven. Der er lavet aktiviteter til de 4 årstider, så I kan finde inspiration til at være i naturen hele året rundt.

Scan QR-koden, så kommer I ind på Naturskolens hjemmeside, hvor aktiviteterne ligger.



I kan også finde aktiviteterne ved at besøge Naturskolens hjemmeside:

<https://viborg.dk/service-og-selvbetjening/skole-og-uddannelse/skole/naturskolen/borneskove/>

I er også velkommen til at lave jeres egne opgaver/poster og bruge ved tallene.



Støttet med udlodningsmidler til friluftsliv



VIBORG
KOMMUNE